



آموزش دانلود درایور لپ تاپ های Acer	عنوان
<b>How to download Acer notebook drivers</b>	عنوان اصلی
Driver, support, operating system, download, Acer	کلمات کلیدی
دانلود، درایور، راه انداز، سخت افزار، سیستم عامل، ایسر	
مهدی عبداللهی ( <a href="http://m0911.wordpress.com">http://m0911.wordpress.com</a> )	مؤلف
	مرجع
متوسط	سطح
	مترجم
۴ آزر ماه ۱۳۸۹	تاریخ انتشار
۵	تعداد صفحه
	فایل های ضمیمه

<http://m0911.wordpress.com>

پیش از این دانلود درایور لپ تاپ های دل و سونی را - که تشریفات مفصلی داشتند - آموزش داده بودم. در این مطلب همین کار را برای Acer انجام می دهم. خواهید دید که سایت ایسر ساده تر و سریع تر از موارد قبلی می باشد. مانند اغلب کمپانی هایی که بازار جهانی دارند، ایسر هم به صورت منطقه ای سایت های اینترنتی مجزا دارد. با ورود به سایت [www.acer.com](http://www.acer.com) معمولاً به طور خود کار به سایت منطقه ای هدایت می شوید. در هر صورت برای ایران باید منطقه ی خاور میانه (Middle East) را انتخاب نمایید. در منوی افقی صفحه ی اصلی گزینه ی **Service & Support** را کلیک کنید تا وارد بخش پشتیبانی سایت بشوید.



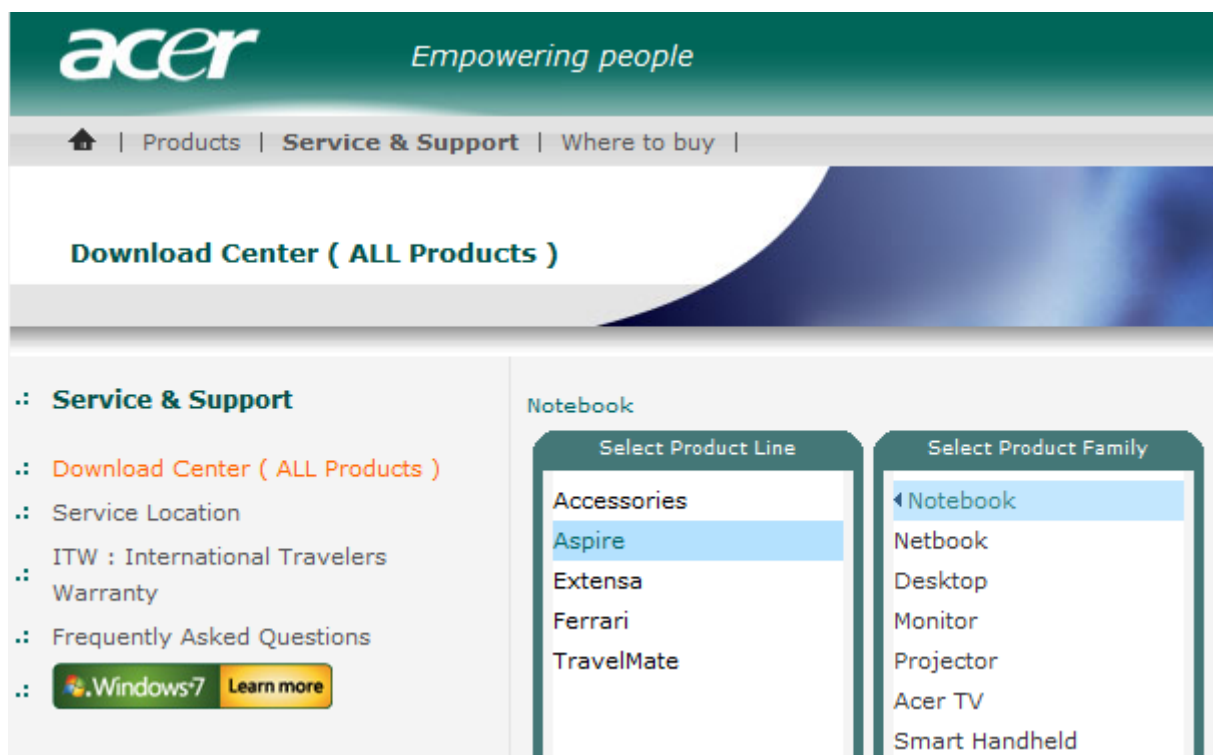
در این صفحه آخرین اخبار مربوط به محصولات ایسر را می بینید. از منوی عمودی سمت چپ، گزینه ی Download Center را انتخاب نمایید.



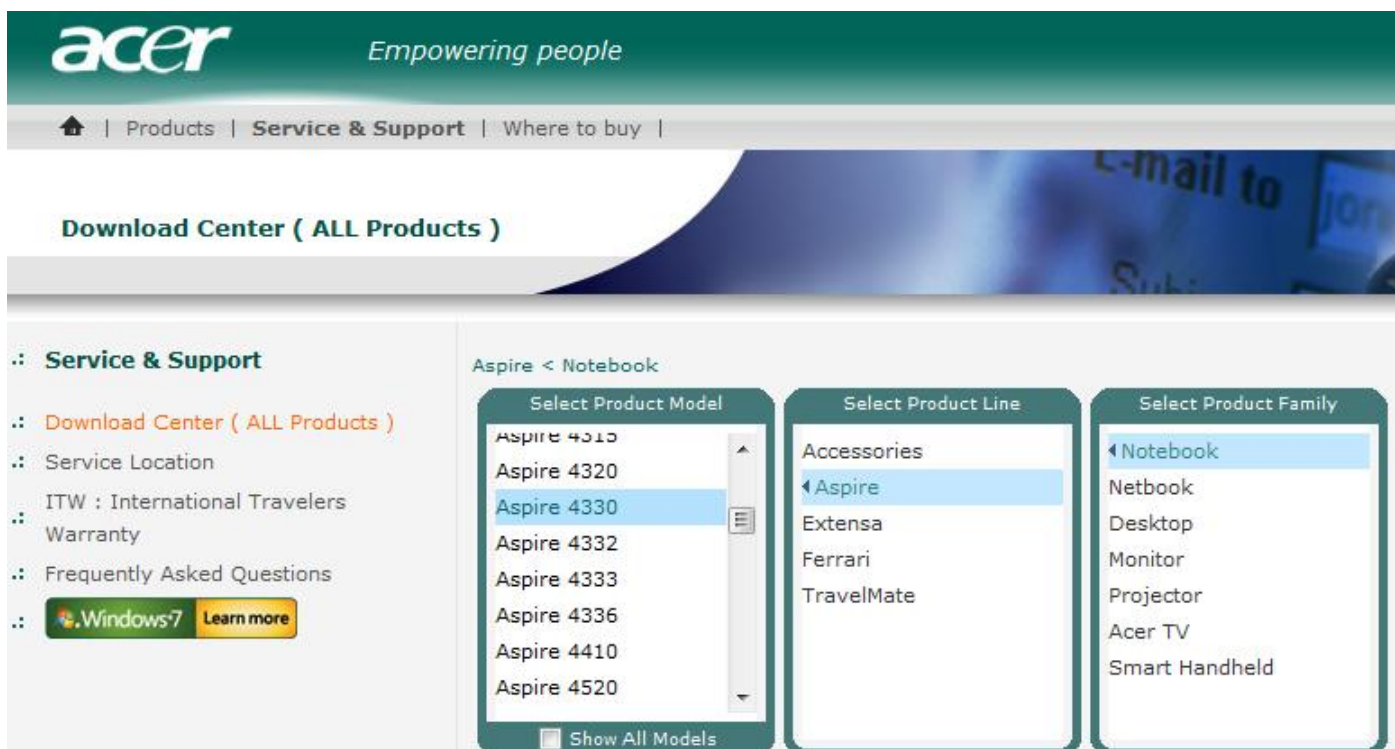
از بین خانواده ی محصولات، نوع مورد نظر تان را انتخاب نمایید. در این جا Notebook را انتخاب کرده ایم.



پس از انتخاب خانواده ی محصول مورد نظر تان (در اینجا نوت بوک) در سمت چپ آن یک منوی جدید برای انتخاب سری ساخت (Product line) باز می شود.



در نهایت پس از انتخاب سری ساخت نوبت به مدل می رسد. در این مثال ما مدل 4330 را انتخاب نموده ایم.



http://m0911.wordpress.com

همان گونه که در شکل زیر می بینید در سمت چپ یک پانل کوچک باز شده است و تصویر محصول انتخاب شده نمایش داده می شود. در ضمن سیستم عامل های پشتیبانی شده توسط کمپانی ایسر نیز در همان تصویر فهرست شده اند.

در پایین این پانل گزینه ی Operating System هست که از طریق منوی باز شو ی آن می توانید سیستم عامل مورد نظر را انتخاب کنید. از فهرست باز شو ی language هم زبان برنامه ها را انتخاب نمایید. پس از تعیین سیستم عامل و زبان تمامی داندلود ها مطابق با گزینه های شما تغییر خواهد کرد.

Category	Vendor	File	Version	Size	Date
Chipset	Intel	Chipset Driver (GM45)	9.1.1.1020	2.4 MB	2009/10/21
Audio	Realtek	Audio Driver	6.0.1.5904	58.4 MB	2009/10/23
Bluetooth	Broadcom	Bluetooth Driver (2045&2046)	6.2.1.500	57.7 MB	2009/10/22
Camera	Bison	Camera Driver For 0.3M	2.0.0.17	2.2 MB	2009/10/26

در نهایت یک جدول چند برگه ای در پایین صفحه قرار دارد. برگه های آن به ترتیب از چپ به راست عبارت اند از:

- **Application**: نرم افزار های ویژه ی این مدل را برای داندلود نشان می دهد. مثلا نرم افزار ریکاوری سیستم، برنامه های امنیتی و ... یا هر برنامه ی دیگری که ممکن است اختصاص به کمپانی ایسر داشته باشد یا این که نرم افزار تولید شده ی دیگری باشد که کمپانی ایسر مجوز استفاده از آن را روی محصولات خاصی خریداری کرده، برای داندلود در اختیار مشتریان قرار داده است.
- **BIOS**: به روز رسانی های بایوس سیستم در صورت لزوم.
- **Document**: مستندات راهنمای کاربر.
- **Driver**: راه انداز های قطعات سیستم مانند کارت صوتی و گرافیک و شبکه و ... که عمدتا این بخش مورد نیاز کاربران است.
- **Patch**: اصلاحیه هایی که برای نرم افزار ها یا درایور های مورد استفاده در سیستم عامل خاصی ارایه و منتشر گردیده است.